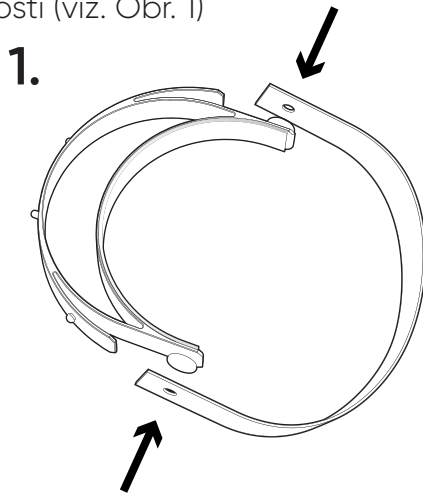


# Greiner Visor

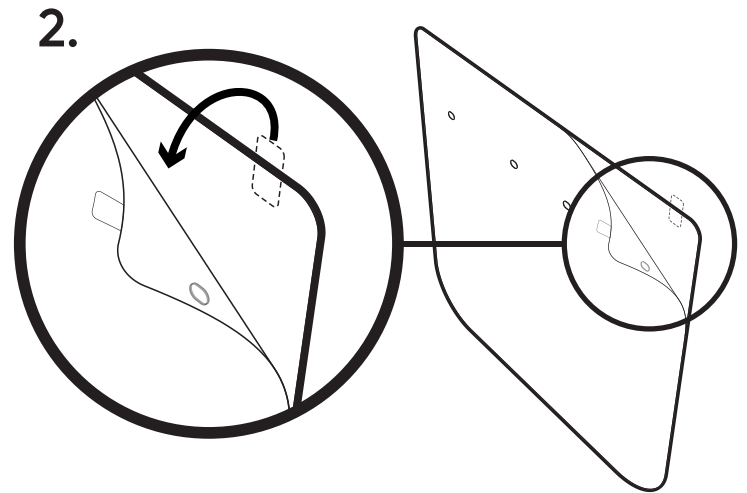
## Návod sestavy

Osobní ochranný prostředek dle EN 166

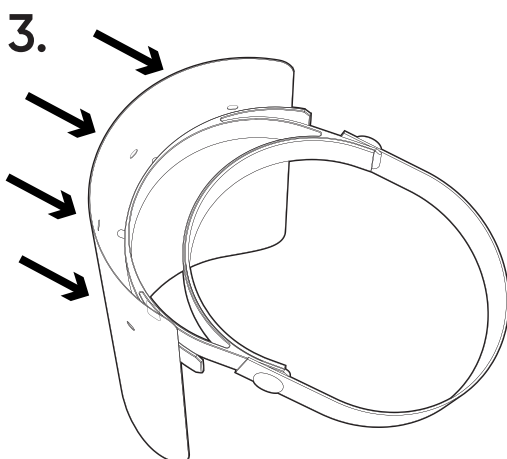
**1.** Náčelník vyjměte ze sáčku a nasad'te hlavovou flexibilní šli s perforovanými otvory na volný knoflík náčelníku – délku šle si zvolte dle požadavků na vlastní pohodlí se zachováním funkčnosti (viz. Obr. 1)



**2.** Obličejový štít je chráněn proti poškrábání při transportu a manipulaci 2 krycími fóliemi – odstraňte 1. fólii mléčné barvy pomocí odtahové pásky umístěné v horní části folie (obličejového štítu, viz. Obr.2)



**3.** Nasad'te ochranný štít na náčelník – 4 perforované otvory v ochranném štítu nasad'te na 4 fixační body umístěné vně náčelníku – nutno důkladně dotlačit krajní dva otvory štítu do fixačních bodů pro zajištění požadované fixační funkce (viz. Obr 3)



**4.** Bezprostředně před 1. použitím odstraňte z obličejového štítu 2. ochrannou fólii transparentní barvy pomocí odtahové pásky umístěné v horní části obličejového štítu. (viz. Obr. 4)

